

IMPLANTAÇÃO DO DUPLO FATOR DE AUTENTICAÇÃO

MFA

Novo modelo de autenticação com duplo fator

O que muda?

A **Supply4Med** trabalha constantemente buscando inovação, mas sempre com a atenção para a **Segurança da Informação**. E com o objetivo trazer mais uma camada de proteção, o acesso ao sistema da **Supply4Med** exigirá **DUPLO FATOR DE AUTENTICAÇÃO**.

Como funciona?

A **autenticação** é uma medida de segurança para garantir que apenas pessoas autorizadas tenham acesso ao sistema. Ela precisa ser previamente cadastrada e informada corretamente sempre que for acessar o sistema.

O **segundo fator de autenticação**, é uma forma de aumentar a segurança do sistema e a proteção dos dados. Esse recurso é conhecido e amplamente utilizado em sistemas como Gmail, Facebook, Instagram, Whatsapp, Dropbox, Microsoft entre outros.

É uma combinação entre usar algo que você sabe (senha) com um código gerado por um autenticador.

Softwares recomendados

Aplicativos de autenticação → existem diversos softwares que podem ser utilizados para o duplo fator, sugerimos o uso do aplicativo **Google Authenticator** e **Microsoft Authenticator**. Estes aplicativos estão disponíveis para Android e Iphone, gratuitamente, nas lojas oficiais *Play Store* e *Apple Store*.

Saiba mais nos links abaixo:

https://play.google.com/store/apps/details?id=com.google.android.apps.authenticator2&hl=pt_BR

https://play.google.com/store/apps/details?id=com.azure.authenticator&hl=pt_BR

<https://apps.apple.com/br/app/google-authenticator/id388497605>

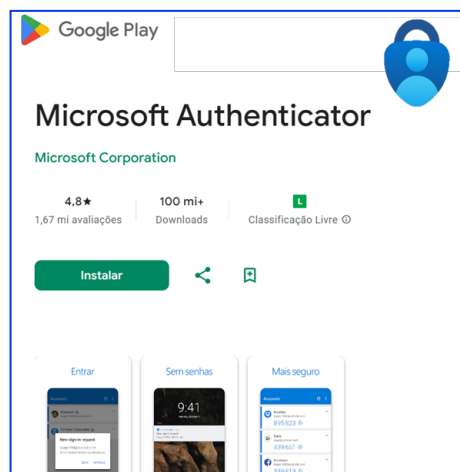
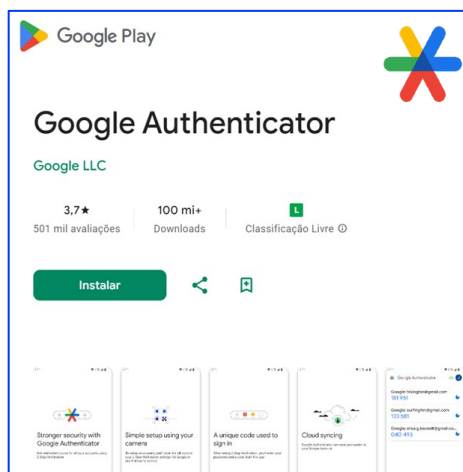
<https://apps.apple.com/br/app/microsoft-authenticator/id983156458>



Como configurar o Duplo Fator de Autenticação?

Caso você não tenha um aplicativo de autenticação, é necessário fazer o download do Google ou Microsoft na Play Store ou Apple Store do seu celular.

• Download Aplicativo



• Como configurar o aplicativo

Configurar o Google Authenticator

1. Em um dispositivo Android, acesse sua Conta do Google.
2. Na parte de cima da tela, toque na guia Segurança.
3. Se ela não aparecer, deslize por todas as guias até encontrar essa.
4. Em "Você pode adicionar mais opções de login", toque em Authenticator. Talvez seja necessário fazer login.
5. Toque em Configurar o autenticador.
6. Em alguns dispositivos, toque em Vamos começar.
7. Siga as etapas que aparecem na tela.

Authenticator

1. Abra o Microsoft Authenticator **Configurar o Microsoft**.
2. Toque no botão "+" no canto superior direito.
3. Escaneie o código QR exibido na tela do seu computador ou siga as instruções fornecidas nas configurações da sua conta.
4. Verificação em Duas Etapas:
5. No seu computador, acesse o portal.office.com e faça login na sua conta do Office 365 para empresas.



6. Selecione "Configurar agora" e escolha "Aplicativo móvel" como método de verificação.
7. Certifique-se de que a opção "Receber notificações para verificações" esteja selecionada.
8. Aprovação de Login:

Primeiro acesso após habilitar o duplo fator - MFA

É necessário que tenha o aplicativo autenticador, configurado no seu celular.

No seu primeiro acesso ao portal, após informar o usuário e senha, abrirá a tela do MFA (autenticação multifator) para escanear o QRCode, em 4 etapas:

• ETAPA 1

Preencha com o seu usuário e senha padrão

• ETAPA 2

Aponte a tela do celular com a opção de escanear QRCode do aplicativo aberta e escaneie o código que aparece na página

Importante: O código de verificação do autenticador tem validade de 30 segundos para inserção e validação


SUPPLY4MED

Habilitar segundo fator de autenticação

[Acesse o passo a passo completo neste link](#)


Para ativar o autenticador de duplo fator siga os passos a seguir:

1. Baixe no Celular o aplicativo Google Authenticator para **Android** e **iOS** ou Microsoft Authenticator para **Android** e **iOS**.
2. Depois de instalar o aplicativo aponte a câmera do seu celular para o QR code abaixo ou insira esta chave `sdbrj ptaaj 6kwn v1vy xrvp vrno fno1 c47k` em seu aplicativo autenticador de duplo fator.



3. Depois de escanear o QR code ou inserir a chave acima, seu aplicativo de autenticação de duplo fator fornecerá um código exclusivo. Digite o código na caixa de confirmação abaixo.

Informe o código de verificação


Não sou um robô  reCAPTCHA
Privacidade - Termos

Verificar



- **ETAPA 3**

Informe o código gerado no aplicativo de autenticação e clique em “Não sou robô”




Autenticação de duplo fator

Seu login está protegido com um aplicativo autenticador. Digite seu código de autenticador abaixo.

Informe o código do autenticador

Não sou um robô



reCAPTCHA
Privacidade - Termos


Enviar

Não tem acesso ao seu dispositivo autenticador?
Você pode [entrar com um código de recuperação](#).

- **ETAPA 4**

O sistema irá gerar 10 códigos de recuperação de acesso.

Guarde-os em local seguro, diferente do dispositivo utilizado.




Habilitar segundo fator de autenticação

Coloque esses códigos em um local seguro.

Se você perder o seu Celular poderá utilizar um dos 10 códigos abaixo para recuperar o acesso a sua conta.

8d81445e	ca252e36
9666c1d8	06f1b9ef
6c431b35	770b7556
f3334dcd	9df821eb
8c781660	92c2d2b8

Concluir



Acesso após habilitar o duplo fator

Sempre será solicitado o código do autenticador

A partir de agora, sempre que **acessar o site com usuário** e senha, será solicitado o **código de autenticação do aplicativo** que foi ativado no passo anterior. E desta forma o seu acesso ocorrerá em 2 etapas

Pronto! Seu acesso está liberado e seguro

Qualquer dificuldade ou dúvida, por favor nos procure!

Telefone / Whatsapp: +55 (11) 50391620

<https://www.supply4med.com.br/suporte>